

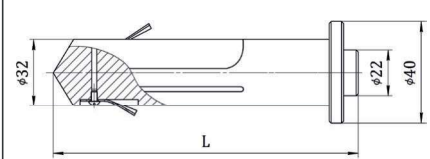
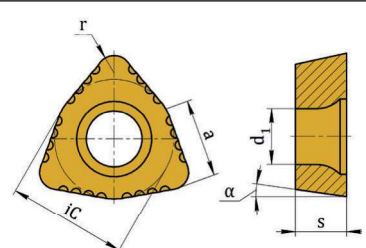
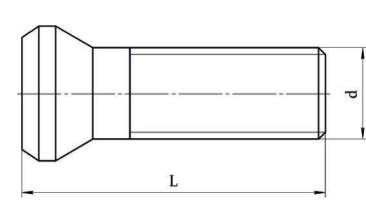
Сверла кольцевые

Сверла со сменными пластинами
Для врезных устройств типа УХВ



Схема	Обозначение	D	D ₁	d	d ₁	d ₂	h	H	z
	СКЦМ 08150-120	120	126	32	-	82	80	118	4
	СКЦМ 08150-132	132	138	32	-	82	80	118	6
	СКЦМ 08150-150	150	156	32	154	70	108	146	6
	СКЦМ 08150-170	170	176	32	154	70	108	146	8
	СКЦМ 08150-220	220	226	32	154	70	114	152	8
	СКЦМ 08150-230	230	236	32	154	70	114	152	8
	СКЦМ 08150-250	250	256	32	154	70	118	158	8
	СКЦМ 08150-270	270	276	32	154	70	128	166	8
ТУ 25.73.40-073-36293294-2022									

Комплектующие

Схема	Обозначение	D _{СВ}	d	L	d ₁
	Сверло-центровка СКЦМ 0841.00.02.00 СБ	120	32	110	22
		132	32	110	22
		170	32	129	22
		220	32	135	22
		230	32	135	22
		250	32	141	22
		270	32	151	22
	Обозначение	iC	a	s	d ₁
	WCMX 050308	7,940	5,430	3,18	3,5
	Обозначение	d	L	Размер Торх	
	SS-30080-MI	M4,0-5h	11	15 IP	