

Фрезы универсальные

Цилиндрический хвостовик

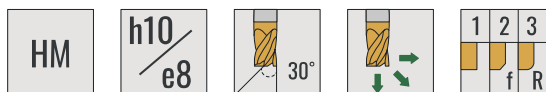
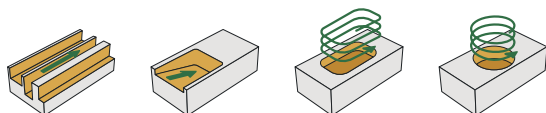
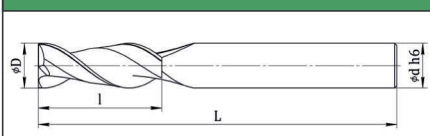
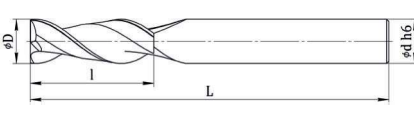


Схема	Обозначение	D	l	L	d	z
	Короткая серия					
	У 602-2-5-39-С3	2	5	39	3	2
	У 602-3-6-39-С3	3	6	39	3	2
	У 602-4-9-51-С4	4	9	51	4	2
	У 602-5-11-51-С5	5	11	51	5	2
	У 602-6-11-51-С6	6	11	51	6	2
	У 602-7-11-61-С7	7	11	61	7	2
	У 602-8-11-59-С8	8	11	59	8	2
	У 602-9-14-68-С9	9	14	68	9	2
	У 602-10-14-67-С10	10	14	67	10	2
	У 602-11-18-74-С12	11	18	74	12	2
	У 602-12-18-74-С12	12	18	74	12	2
	У 602-13-18-76-С14	13	18	76	14	2
	У 602-14-18-76-С14	14	18	76	14	2
	У 602-15-26-93-С16	15	26	93	16	2
	У 602-16-26-83-С16	16	26	83	16	2
	У 602-18-24-85-С18	18	24	85	18	2
	У 602-20-32-93-С20	20	32	93	20	2

Инструмент из твердого сплава

Схема	Обозначение	D	l	L	d	z
	Средняя серия					
	У 603-2-10-39-С3	2	10	39	3	2
	У 602-3-12-39-С3	3	12	39	3	2
	У 603-4-12-51-С4	4	12	51	4	2
	У 603-5-15-51-С5	5	15	51	5	2
	У 603-6-15-58-С6	6	15	58	6	2
	У 603-7-20-61-С7	7	20	61	7	2
	У 603-8-20-64-С8	8	20	64	8	2
	У 603-9-22-68-С9	9	22	68	9	2
	У 603-10-22-73-С10	10	22	73	10	2
	У 603-11-26-84-С12	11	26	84	12	2
	У 603-12-26-84-С12	12	26	84	12	2
	У 603-13-26-84-С14	13	26	84	14	2
	У 603-14-26-84-С14	14	26	84	14	2
	У 603-15-33-93-С16	15	33	93	16	2
	У 603-16-33-93-С16	16	33	93	16	2
	У 603-18-33-93-С18	18	33	93	18	2
	У 603-20-42-105-С20	20	42	105	20	2
	Длинная серия					
	У 607-3-15-80-С3	3	15	80	3	2
	У 607-4-15-80-С4	4	15	80	4	2
	У 607-5-25-80-С5	5	25	80	5	2
	У 607-6-30-80-С6	6	30	80	6	2
	У 607-8-45-89-С8	8	45	89	8	2
	У 607-10-45-89-С10	10	45	89	10	2
	У 607-12-45-100-С12	12	45	100	12	2
	У 607-14-45-100-С14	14	45	100	14	2
У 607-16-45-110-С16	16	45	110	16	2	
У 607-18-60-130-С18	18	60	130	18	2	
У 607-20-60-150-С20	20	60	150	20	2	
Группа применения						
P	M	K	N	S	H	
<input checked="" type="checkbox"/>	<input checked="" type="checkbox"/>	<input checked="" type="checkbox"/>	<input checked="" type="checkbox"/>	<input type="checkbox"/>	<input type="checkbox"/>	
ТУ 25.73.40-055-36293294-2019						