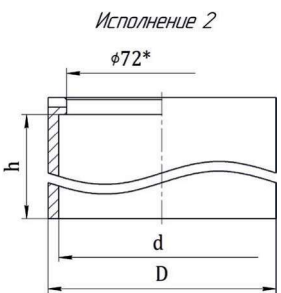
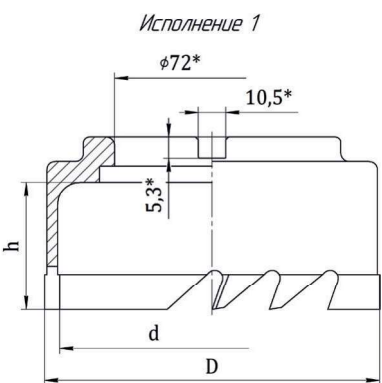


Сверла специальные кольцевые

Сверла цельные из быстрорежущей стали

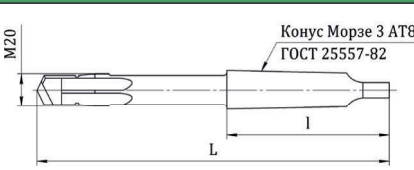
Для врезных устройств АКВ-101, АКВ-103



Схема	Обозначение	D	d	d ₁	h	H	z
<p>Исполнение 2</p> 	МФ-15-101-86	86	76	72	53	62	10
<p>Исполнение 1</p> 	МФ-15-101-100	100	90	72	47	62	12
	МФ-15-101-122	122	112	72	47	64	16
	МФ-15-101-135	135	125	72	49	64	16
	МФ-15-101-138	138	128	72	49	64	16
	МФ-15-101-150	150	140	72	49	64	16
	МФ-15-101-175	175	165	72	49	64	18
	МФ-15-101-200	200	190	72	53	68	22

ТУ 25.73.40-066-36293294-2020

Комплектующие

Схема	Обозначение	M	L	KM	I
	Сверло-метчик МФ-310.010-20	20	213	3	99