

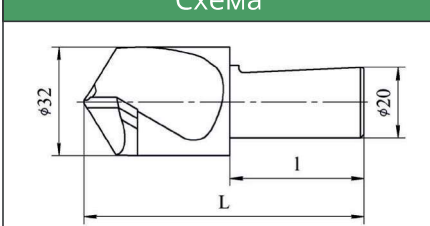
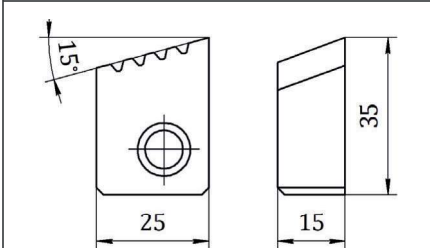
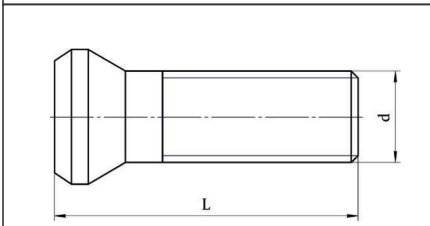
Сверла специальные комбинированные

Для врезных устройств УХВ-150



| Схема | Обозначение | D | d | d ₁ | h | H | z |
|---|----------------|----|----|----------------|----|-----|---|
|  | УХВ-150.016.00 | 80 | 32 | 90 | 82 | 120 | 2 |
| | | | | | | | |
| | | | | | | | |
| | | | | | | | |
| ТУ 25.73.40-070-36293294-2020 | | | | | | | |

Комплектующие

| Схема | Обозначение | D | L | d | l |
|---|--|---------|------|-------------|----|
|  | Центральное сверло УХВ-150.016.00.001 | 32 | 68 | 20 | 37 |
| | | | | | |
| | | | | | |
|  | Обозначение | iC | a | s | |
| | Нож вставной сменный УХВ-150.016.00.002 | 25 | 5,35 | 15 | |
| | | | | | |
|  | Обозначение | d | L | Размер Torx | |
| | Винт специальный УХВ-150.016.00.004 | M8,0-6g | 26 | - | |
| | | | | | |